

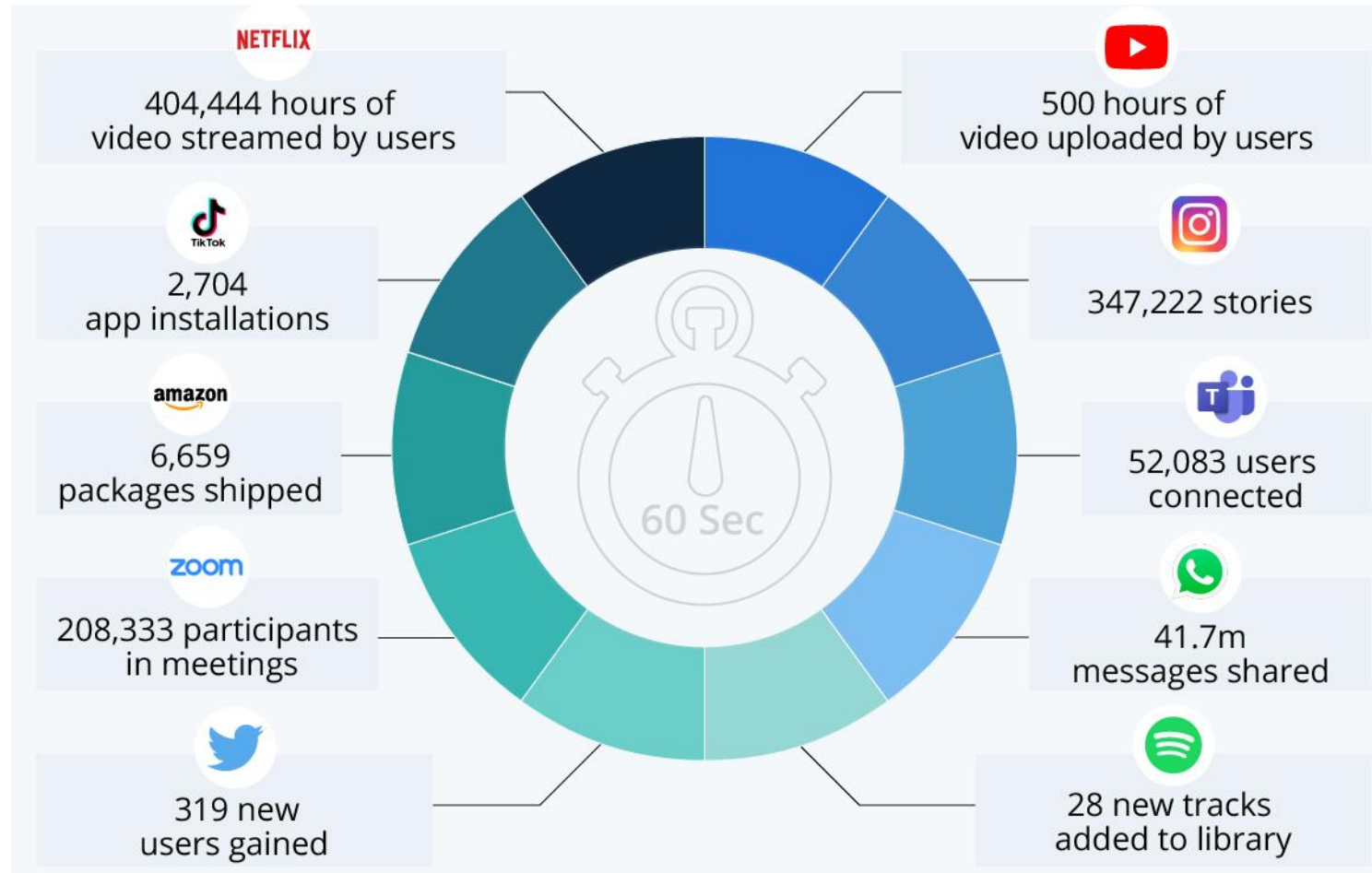


# Aktiv verwaltetes Aktienzertifikat (AMC)

Future Trends Basket

 **Clientis**  
Ihre Bank

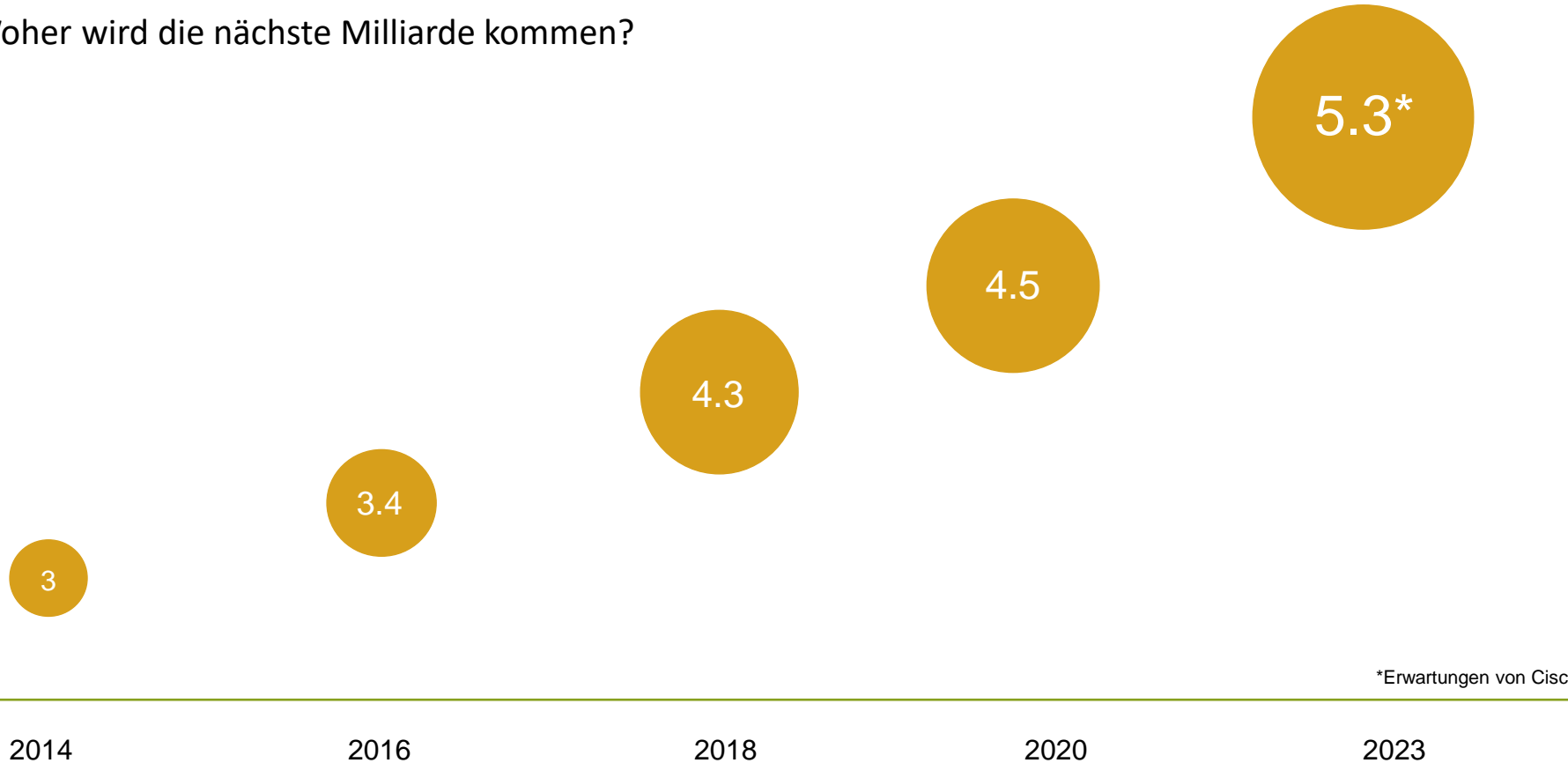
# 60 Sekunden in Daten



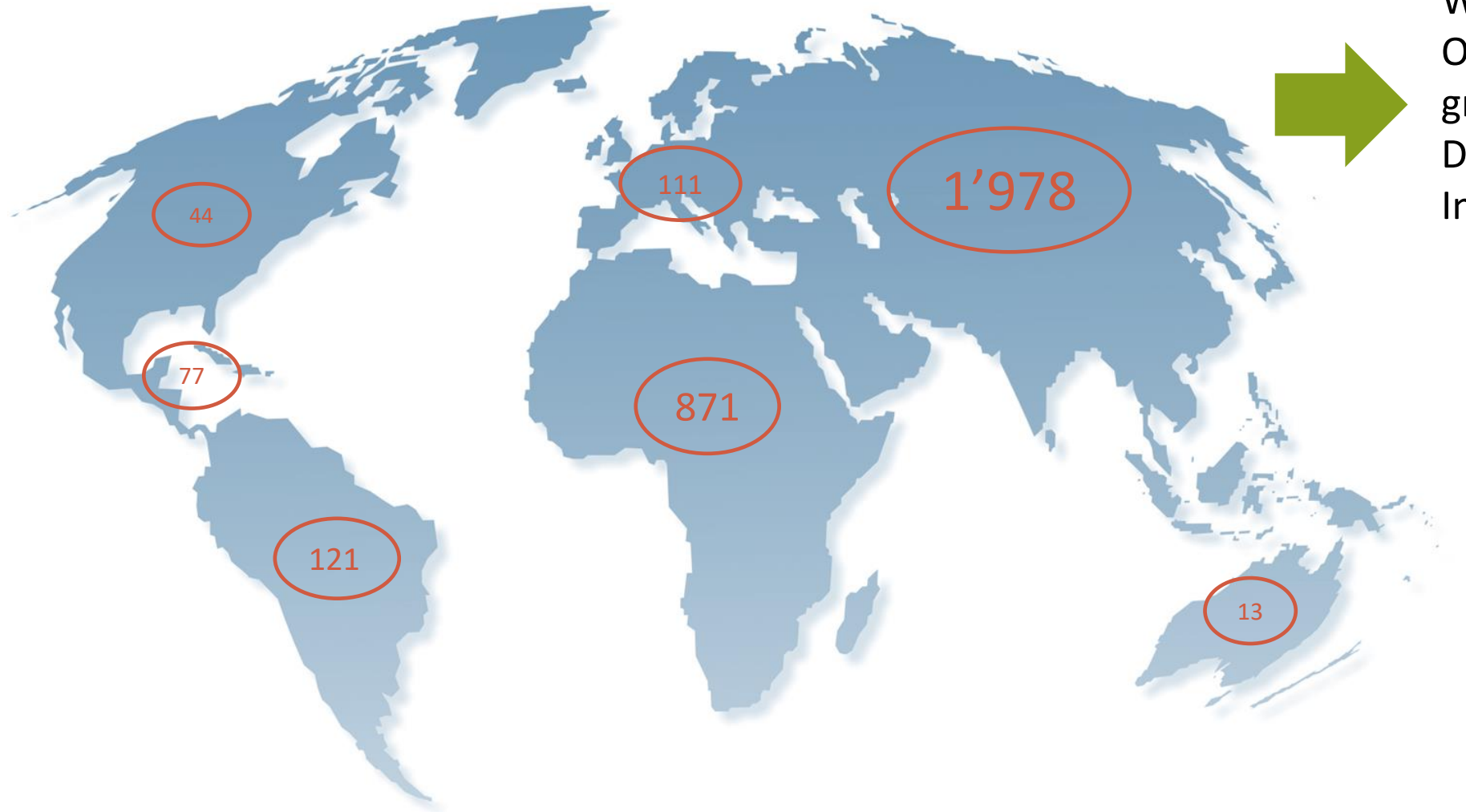
# Strukturelles Wachstum Jahr um Jahr

Im April 2020 zählte man 4.57 Milliarden **Internetnutzer** (59% der Weltbevölkerung).

Woher wird die nächste Milliarde kommen?

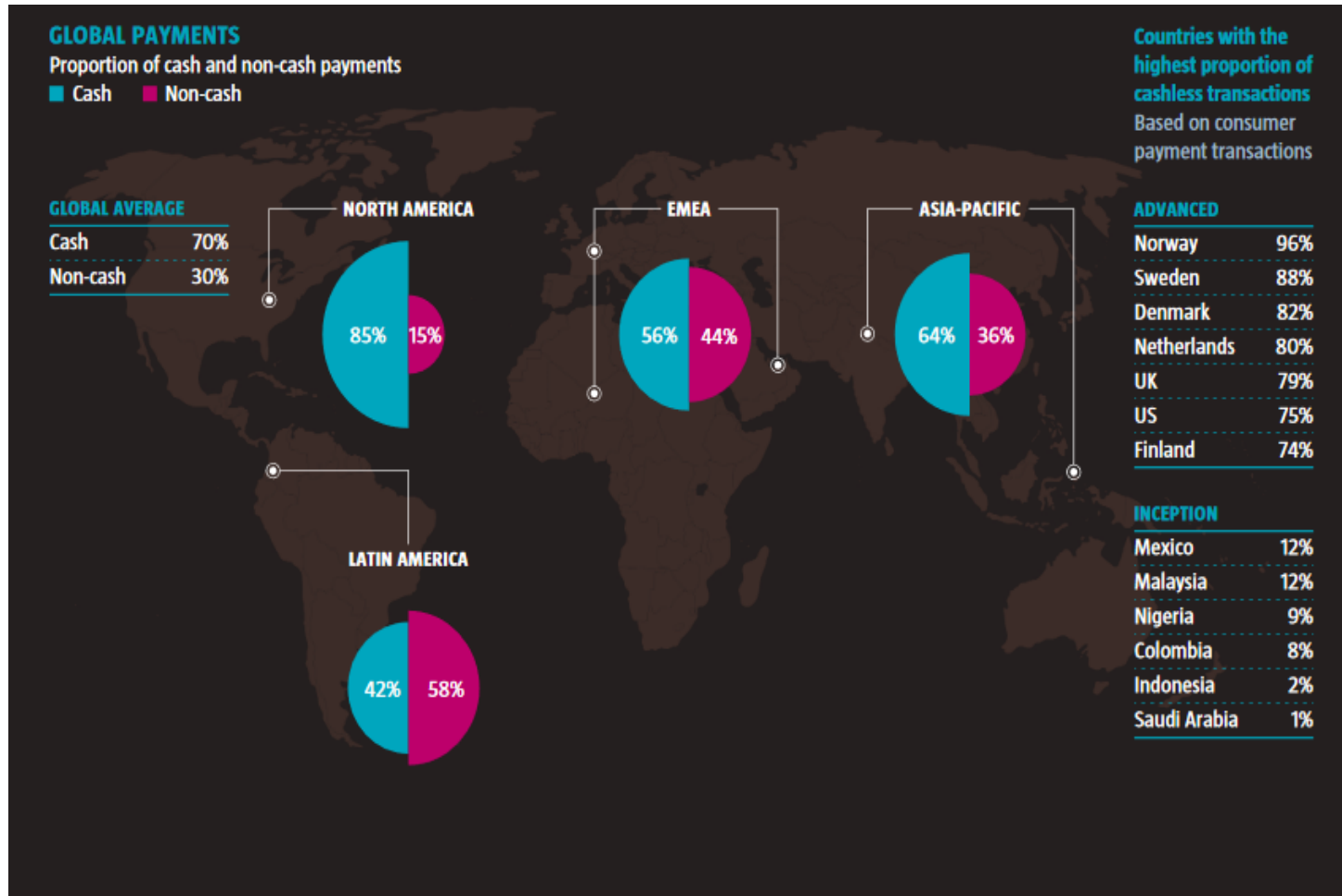


# Bevölkerung ohne Internetzugang (in Mio.)



Wachsende  
Opportunitäten von  
grossen und jungen  
Demographien wie  
Indien und Südostasien

# Fintech



Source: ACI Worldwide. Date: 2019

- Über 1 Milliarde Menschen nutzen mindestens einmal alle sechs Monate eine mobile Zahlungsapplikation.
- 46% der Menschen nutzen digitale Kanäle als einziges Medium für ihre tägliche Finanzen.
- 15% erwartetes jährliches Wachstum in «Digital Banking» bis 2026.

# «Digital Enterprise»: Wechsel in die Cloud

## Infrastructure-as-a-Service (IaaS)

- Virtual computing services that businesses can utilize over the internet
- allows businesses to scale up resources when needed, and pay for what they use

## Platform-as-a-Service (PaaS)

- Utilizes remote infrastructure, but it includes an extra layer by offering tools that developers use to build apps

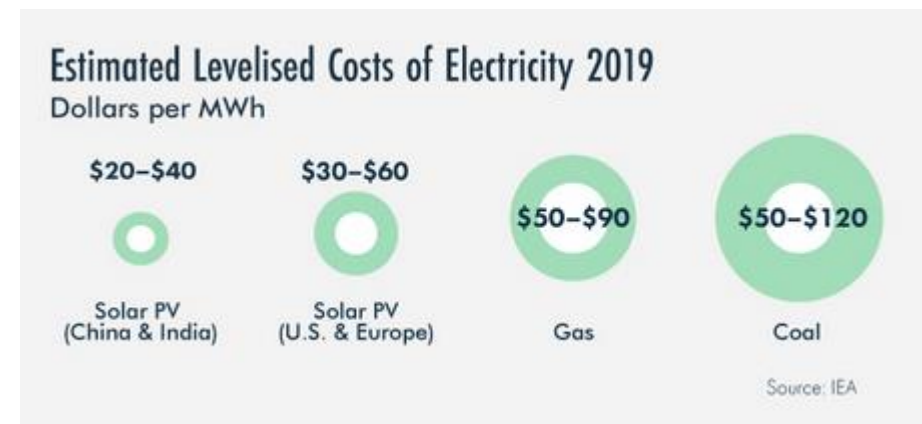
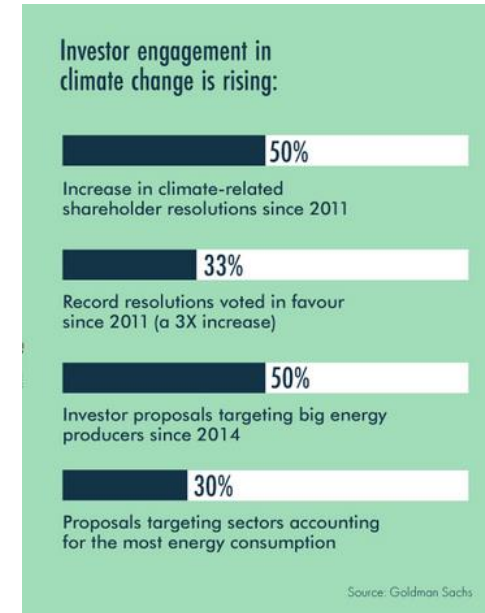
## Software-as-a-Service (SaaS)

- The delivery of apps through remote servers

Service Provider	2019 Market Share	Annual Growth
Amazon Web Services	32.3%	+36.0%
Microsoft Azure	16.9%	+63.9%
Google Cloud	5.8%	+87.8%
Alibaba Cloud	4.9%	+63.8%
Others	40.1%	+23.3%

<https://www.visualcapitalist.com/massive-scale-of-cloud/>

# Clean Energy – Trend zur Nachhaltigkeit wächst



# Health Care Innovation

- Im Bereich Biotechnologie und Pharma verzeichnet man seit Ausbruch des Covid-19 Virus rasche Fortschritte.
- Anzahl hängige Patente bei der FDA (Arzneimittelbehörde in den USA) befinden sich auf hohem Niveau.
- Viele nicht lebensnotwendige, gesundheitliche Massnahmen wurden verschoben. Es besteht hoher Nachholbedarf.
- Digitalisierung schreitet auch in diesem Sektor rasch voran.
- Aufgrund steigender Einkommen in den Schwellenländern steigt in diesen Regionen die Nachfrage nach medizinischen Behandlungen.





# Anlageziel

Disruptive und innovative  
Geschäftsmodelle

Strukturelle Trends, welche alte  
Geschäftsmodelle überholen  
werden

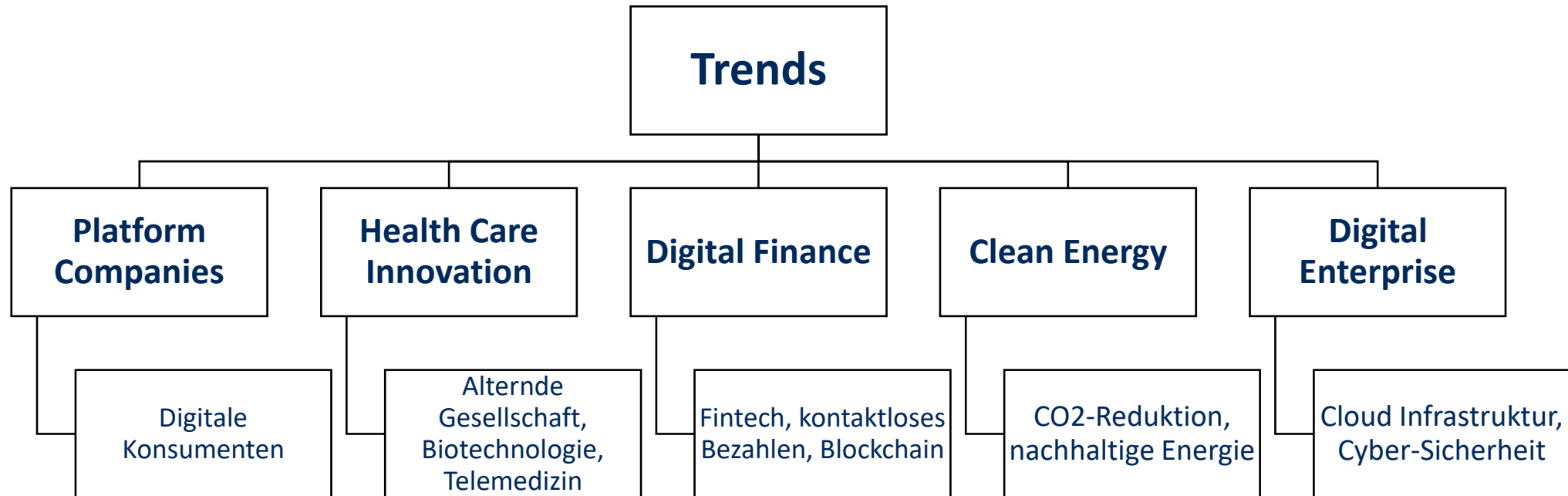
Aktive Verwaltung

Aktiv verwaltetes Produkt,  
Fundamentalanalyse,  
Risikomanagement

Diversifikation

Miteinbezug von Unternehmen,  
welche bereits profitabel sind und  
ihre Geschäftsmodelle zeitgemäss  
anpassen

# Drilldown Zukunftsbeweger



- Unter Berücksichtigung des aktuellen Marktumfelds werden Aktien aus den erwähnten Sektoren/Trends ausgewählt.
- Dabei richtet sich der Fokus auf Kennzahlen wie Profitabilität, Umsatzwachstum, Verschuldung, Marktkapitalisierung, Ausgaben in Forschung und Entwicklung usw.

# Portfolio (indikativ)

## Plattform Firmen 25.00%

Facebook Inc	US30303M1027	Kommunikationsdienstleistu	USD	4.00%
Alphabet Inc	US02079K3059	Kommunikationsdienstleistu	USD	4.00%
Apple Inc	US0378331005	Informationstechnologie	USD	2.00%
Sea Ltd	US81141R1005	Kommunikationsdienstleistu	USD	2.00%
Alibaba Group Holding Ltd	US01609W1027	Nicht-Basiskonsumgüter	USD	2.00%
Amazon.com Inc	US0231351067	Nicht-Basiskonsumgüter	USD	2.00%
Uber Technologies Inc	US90353T1007	Industriegüter	USD	1.00%
Roku Inc	US77543R1023	Kommunikationsdienstleistu	USD	1.00%
Pinterest Inc	US72352L1061	Kommunikationsdienstleistu	USD	1.00%
Airbnb Inc	US0090661010	Nicht-Basiskonsumgüter	USD	1.00%
Etsy Inc	US29786A1060	Nicht-Basiskonsumgüter	USD	1.00%
MercadoLibre Inc	US58733R1023	Nicht-Basiskonsumgüter	USD	1.00%
Delivery Hero SE	DE000A2E4K43	Nicht-Basiskonsumgüter	EUR	1.00%
Zalando SE	DE000ZAL1111	Nicht-Basiskonsumgüter	EUR	1.00%
Chegg Inc	US1630921096	Nicht-Basiskonsumgüter	USD	1.00%

## Gesundheitswesen 23.00%

Thermo Fisher Scientific Inc	US8835561023	Gesundheitswesen	USD	3.00%
Danaher Corp	US2358511028	Gesundheitswesen	USD	3.00%
GlaxoSmithKline PLC	GB0009252882	Gesundheitswesen	GBp	2.00%
Abbott Laboratories	US0028241000	Gesundheitswesen	USD	2.00%
Agilent Technologies Inc	US00846U1016	Gesundheitswesen	USD	2.00%
PerkinElmer Inc	US7140461093	Gesundheitswesen	USD	2.00%
Zoetis Inc	US98978V1035	Gesundheitswesen	USD	2.00%
Novo Nordisk A/S	DK0060534915	Gesundheitswesen	DKK	2.00%
Eli Lilly & Co	US5324571083	Gesundheitswesen	USD	1.00%
ResMed Inc	US7611521078	Gesundheitswesen	USD	1.00%
Teladoc Health Inc	US87918A1051	Gesundheitswesen	USD	1.00%
GoodRx Holdings Inc	US38246G1085	Gesundheitswesen	USD	1.00%
Moderna Inc	US60770K1079	Gesundheitswesen	USD	1.00%

## Fintech 13.00%

PayPal Holdings Inc	US70450Y1038	Informationstechnologie	USD	2.00%
Fiserv Inc	US3377381088	Informationstechnologie	USD	2.00%
Visa Inc	US92826C8394	Informationstechnologie	USD	2.00%

CyberArk Software Ltd	IL0011334468	Informationstechnologie	USD	2.00%
Amplify Transformational Data	US0321086078	Blockchain ETF	USD	1.00%
Affirm Holdings Inc	US00827B1061	Informationstechnologie	USD	1.00%
Square Inc	US8522341036	Informationstechnologie	USD	1.00%
Worldline SA/France	FR0011981968	Informationstechnologie	EUR	1.00%
Adyen NV	NL0012969182	Informationstechnologie	EUR	1.00%

## Erneuerbare Energien 20.00%

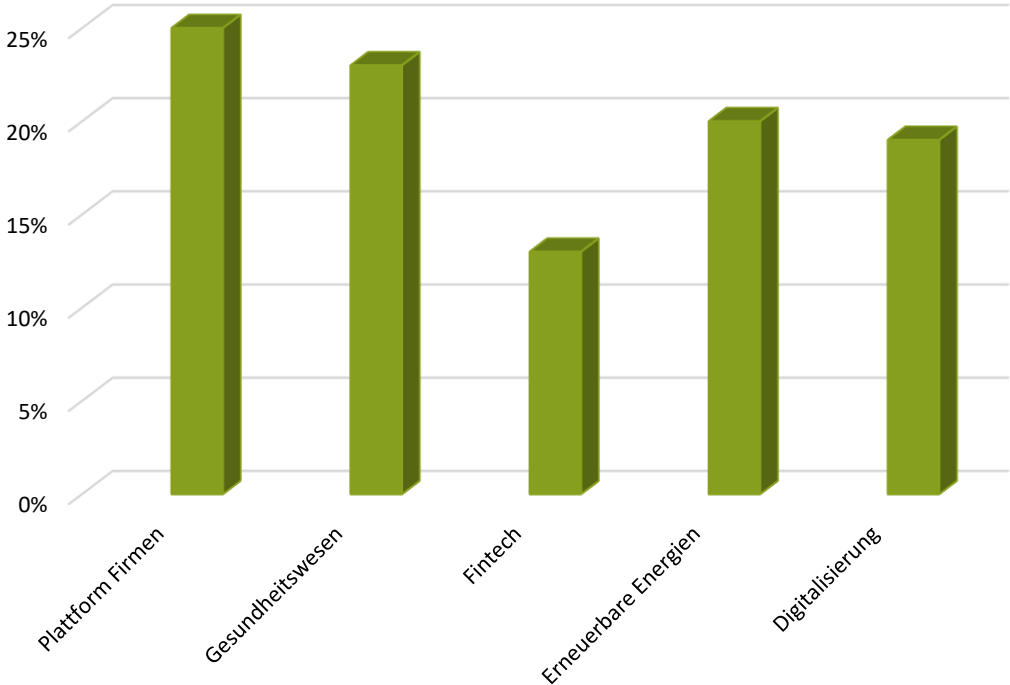
Neste Oyj	FI0009013296	Energie	EUR	2.00%
Hannon Armstrong Sustainable I	US41068X1000	Finanzen	USD	2.00%
TOMRA Systems ASA	NO0005668905	Industriegüter	NOK	2.00%
Kingspan Group PLC	IE0004927939	Industriegüter	EUR	2.00%
Waste Management Inc	US94106L1098	Industriegüter	USD	2.00%
Waste Connections Inc	CA94106B1013	Industriegüter	CAD	2.00%
Invesco Solar ETF	US46138G7060	Solar ETF	USD	2.00%
Orsted AS	DK0060094928	Versorgungsunternehmen	DKK	2.00%
Xylem Inc/NY	US98419M1009	Industriegüter	USD	1.00%
Aker Carbon Capture ASA	NO0010890304	Industriegüter	NOK	1.00%
Il-VI Inc	US9021041085	Informationstechnologie	USD	1.00%
Umicore SA	BE0974320526	Material	EUR	1.00%

## Digitalisierung 19.00%

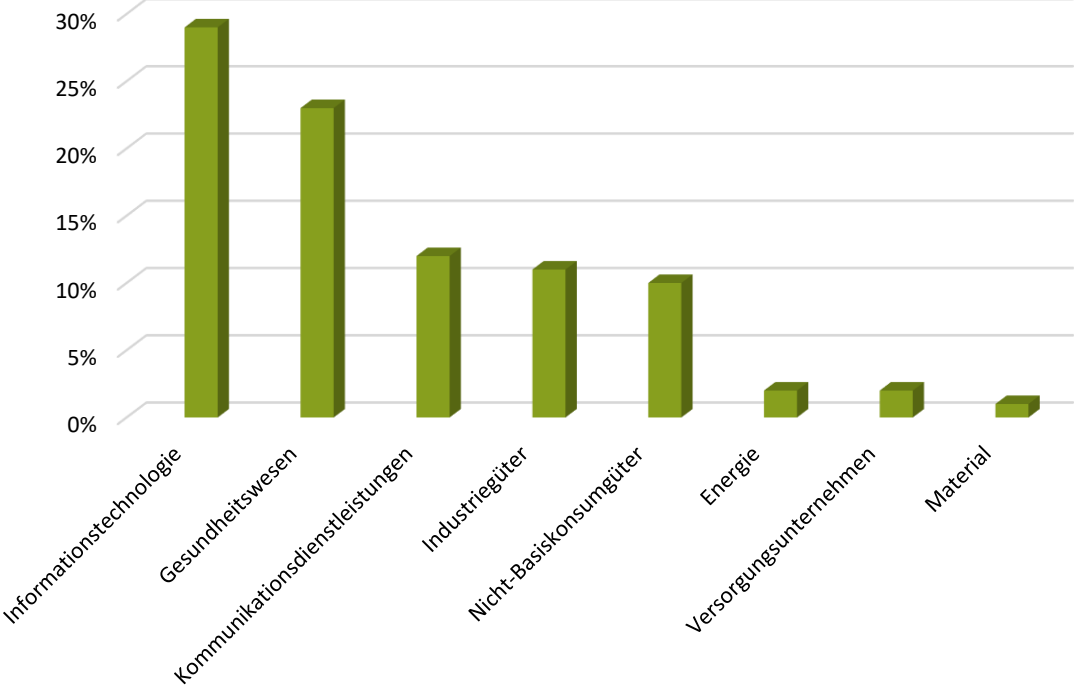
WisdomTree Cloud Computing Fu	US97717Y6914	Cloud ETF	USD	3.00%
Microsoft Corp	US5949181045	Informationstechnologie	USD	3.00%
iShares PHLX Semiconductor ETF	US4642875235	Semiconductor ETF	USD	2.00%
Oracle Corp	US68389X1054	Informationstechnologie	USD	2.00%
ServiceNow Inc	US81762P1021	Informationstechnologie	USD	2.00%
SAP SE	DE0007164600	Informationstechnologie	EUR	2.00%
Synopsys Inc	US8716071076	Informationstechnologie	USD	1.00%
Shopify Inc	CA82509L1076	Informationstechnologie	USD	1.00%
Softwareone Holding AG	CH0496451508	Informationstechnologie	CHF	1.00%
Kingsoft Cloud Holdings Ltd	US49639K1016	Informationstechnologie	USD	1.00%
Splunk Inc	US8486371045	Informationstechnologie	USD	1.00%

# Themen- und Sektorallokation

### Themen Allokation



### Sektor Allokation



# Key Facts

Produkttyp	Dynamisches Tracker Zertifikat
Portfolio Manager	Aquila AG in Zusammenarbeit mit dem Anlagekomitee der Clientis Gruppe
Investment Stil	Aktiv verwaltet
Referenzwährung	CHF
Laufzeit	Endlos (ohne Verfall)
Liquidität	Täglich handelbar
Investment Fokus	Transformative Geschäftsmodelle
Anlageinstrumente	Aktien und ETFs

# Key Facts

Emittent	Zürcher Kantonalbank, Zürich
ISIN	CH1105863513
Valor	110 586 351
Zeichnungsperiode	Bis am 09. Juli 2021
Initial Fixing	12. Juli 2021
Erster Handelstag	16. Juli 2021
Management Fee	0.70%
Admin-Gebühren Emittent	0.30% (0.25% bei Asset über CHF 10 Mio.)



**Clientis**

Ihre Bank